

LETÍCIA GOUVEIA

e-book

COMO ESTUDAR LEITURA DE FLUXO





AVISO - DISCLAIMER

Este material tem caráter exclusivamente educativo e informativo. O mercado de ações envolve riscos, e as estratégias aqui descritas, utilizadas por players institucionais, servem para auxiliar na leitura de fluxo e compreensão da dinâmica do mercado. Resultados passados não garantem lucros futuros. O autor não se responsabiliza por decisões de investimento tomadas com base nestas informações.

APRESENTAÇÃO

Este e-book tem como objetivo ajudar você a estruturar o seu aprendizado em leitura de fluxo de maneira eficiente e profissional. No day trade, a técnica por si só não é suficiente se você não souber como absorvê-la, praticá-la e aplicá-la em tempo real sob a pressão do mercado.

Aqui, não focaremos apenas em conceitos teóricos, mas sim em um método de estudo comprovado para que você saiba exatamente o que observar, como treinar o seu olhar e de que forma interpretar a atuação dos grandes players.

Dominar o fluxo exige disciplina e um roteiro claro. Este guia servirá como o seu mapa para sair da confusão visual das ferramentas e passar a ler o mercado com clareza, identificando intenções e movimentos de preço com maior precisão.

SUMÁRIO

Aviso e Apresentação	02
1. Introdução a leitura de fluxo	04
• 1.1 O que é leitura de fluxo?	04
• 1.2 Por que a leitura de fluxo é importante?	04
• 1.3 Como a leitura de fluxo se relaciona com o day trading?	04
2. Abrace a leitura de fluxo e aproveite de um mundo de vantagens competitivas no mercado.	05
3. Aprenda a estudar e aumente drasticamente seus resultados.	06
• 1. Eficiência no aprendizado	06
• 2. Compreensão mais profunda	06
• 3. Retenção e lembrança do conteúdo	07
• 4. Aplicação prática do conhecimento	07
• 5. Autoconfiança e motivação	07
• Bônus: 6. Desenvolvimento de habilidades de estudo	07
4. Como estudar leitura de fluxo de maneira eficaz	08
7 Passos para estudar fluxo	09
• 1. Tenha acesso a aulas de qualidade	09
• 2. Atenção a conceitos básicos	10
• 3. Domine as ferramentas	11
• 4. Domine os padrões de robôs de execução que os grandes players utilizam	11
• 5. Coloque toda a teoria em prática	12
• 6. Operacionalize o seu conhecimento de fluxo.	13
• 7. PRA - Praticar, Revisar e Aprimorar	13
Letícia Gouveia	16
	03



1. INTRODUÇÃO A LEITURA DE FLUXO

Neste eBook, iremos explorar os fundamentos da leitura de fluxo e principalmente como estudar de maneira eficiente. Vamos começar com fundamentos básicos para colocar todos na mesma página:

1.1 O que é leitura de fluxo?

A leitura de fluxo é uma técnica utilizada por traders para analisar o comportamento dos participantes do mercado financeiro, observando e interpretando as ordens de compra e venda que são posicionadas e executadas em tempo real. Envolve o acompanhamento do volume das negociações, dos níveis de oferta e demanda, da atividade no book de ofertas e times and trades, velocidade das ordens executadas, padrões de execução de ordem e quais players estão formando este movimento.

1.2 Por que a leitura de fluxo é importante no mercado financeiro?

A leitura de fluxo fornece insights valiosos sobre a dinâmica do mercado e do comportamento dos seus participantes, principalmente grandes players do mercado, os responsáveis pelos grandes movimentos. Através dessa análise, você será capaz de identificar padrões de comportamento dos participantes e tirar proveito disto. Permite que os traders enxerguem além dos gráficos e compreendam as forças que estão por trás da formação do preço e que impulsionam os movimentos do mercado. Compreender a leitura de fluxo possibilita identificar áreas de maior liquidez, regiões de absorção, reversões de tendência e melhores oportunidades de negociação.

1.3 Como a leitura de fluxo se relaciona com o day trading?

A leitura de fluxo é extremamente relevante para os day traders, que buscam tirar proveito de movimentos de curto prazo no mercado. Afinal é isso que queremos, certo? Passar alguns minutos ou poucas horas na frente da tela e pegar a nossa fatia de lucro. Pela técnica de leitura de fluxo, você pode identificar rapidamente alterações no fluxo (na oferta e demanda) e tomar decisões rápidas com base nessas informações.

Dessa forma, terá maior precisão na entrada e saída de seus trades, além de todas outras vantagens que podem acompanhar a seguir.

2. ABRACE A LEITURA DE FLUXO E APROVEITE DE UM MUNDO DE VANTAGENS COMPETITIVAS NO MERCADO.



A leitura de fluxo tem inúmeras vantagens para suas operações de day trade. Tais como: excelente risco retorno, maior precisão de entradas, stops e realização de lucros, pela facilidade de identificação de áreas de maior liquidez e regiões de absorção.


Com o "tape-reading" você desfruta de mais rapidez na identificação de exaustão e reversão de tendência além de gerar mais confiança e tranquilidade na hora de operar.

Todos esses benefícios te permitem operar melhor e conseqüentemente obter melhores resultados.

Entretanto, para que você possa usufruir de todos esses benefícios é preciso DOMINAR a técnica de leitura de fluxo, e para dominar a técnica o passo fundamental é saber como estudar de maneira eficaz.

3. APRENDA A ESTUDAR E AUMENTE DRASTICAMENTE SEUS RESULTADOS.

Usar métodos de estudos adequados é essencial para otimizar o aprendizado, desenvolver uma compreensão profunda, reter o conhecimento, aplicá-lo de forma prática e fortalecer suas habilidades de estudo. O que o leva a um domínio mais efetivo de um determinado assunto e aumenta sua confiança e motivação ao longo do processo de aprendizado.




Para que não te reste nenhuma dúvida do quanto é necessário um bom método de estudo e como isso será responsável por garantir e acelerar o seu sucesso, seguem alguns motivos pelos quais é crucial usar métodos de estudos adequados:

1. Eficiência no aprendizado:

métodos de estudos adequados permitem que você aproveite ao máximo o tempo dedicado ao estudo. Te ajudam a estruturar o processo de aprendizado, focar nos aspectos mais relevantes do assunto e organizar o material de estudo. Isso resulta em uma aprendizagem mais rápida e eficiente.

2. Compreensão mais profunda:

o uso de métodos de estudos adequados permite que você vá além do conhecimento superficial e desenvolva uma compreensão mais profunda do assunto.



Um bom método de estudo incentiva a análise crítica, a conexão de conceitos e a aplicação prática do conhecimento, o que leva a um entendimento mais sólido e duradouro.

3. Retenção e lembrança do conteúdo:

estudar de forma adequada te ajudará a melhorar a retenção e a fixação do conteúdo ao longo do tempo. Métodos como a revisão espaçada, active recall, a prática ativa e o uso de técnicas de memorização eficazes contribuem para fortalecer as conexões neurais e facilitar a recordação do conhecimento quando necessário.

Obs.: recomendo que pesquise sobre esses métodos de estudo e veja com qual se identifica mais. Se eu for abordar cada um deles aqui, teremos um livro de 100 páginas e não um ebook prático de como estudar leitura de fluxo.

4. Aplicação prática do conhecimento:

Um método de estudo adequado enfatiza a aplicação prática do conhecimento adquirido. Isso significa que você não apenas aprende os conceitos teóricos, mas também os aplica em exemplos, exercícios e situações do mundo real. O que te ajudará a consolidar o aprendizado e a transferir o conhecimento para situações reais.


5. Autoconfiança e motivação:

estudar de forma adequada e obter um bom domínio do assunto aumentará sua autoconfiança e motivação. À medida que você enxerga seu progresso e alcança resultados palpáveis, sente-se mais capacitado e encorajado a continuar aprendendo e enfrentar desafios maiores.

Bônus:

6. Desenvolvimento de habilidades de estudo:

utilizar métodos de estudos adequados não apenas ajuda a dominar um assunto específico, mas também desenvolve habilidades de estudo transferíveis. A capacidade de planejar, organizar, gerenciar o tempo e adotar abordagens eficazes de aprendizado pode ser aplicada a outras áreas de estudo e vida profissional.



Vamos aplicar isso diretamente na leitura de fluxo agora?

4. COMO ESTUDAR LEITURA DE FLUXO DE MANEIRA EFICAZ

Primeiro gostaria de dizer: **CONFIE EM MIM.**

Leio fluxo há mais de 6 anos ininterruptos (nos pregões diariamente e muitas horas de replay) além da experiência de ensinar mais de **3 mil alunos.**

Sei do que estou falando e sei que posso te ajudar muito com esse tema.

Confia em mim? Vamos?

7 PASSOS PARA ESTUDAR FLUXO:


1. Tenha acesso a aulas de qualidade.

Não basta assistir algumas aulas ou até mesmo fazer um curso de tape reading/leitura de fluxo. É preciso fazer um bom curso, ter acesso a um bom conteúdo. Onde você tenha acesso a fundamentação teórica sólida, abrangendo conceitos essenciais, ferramentas, estratégias e análises.

Aprendizado estruturado, em sequência lógica, didática, gradual e progressiva evitando lacunas e te permitindo compreender profundamente o assunto. Acesso direto aos professores. Eles possuem experiência prática e conhecimento aprofundado do mercado, neste contato direto podem fornecer orientações valiosas, compartilhar dicas e insights, e responder a dúvidas ou preocupações que você tiver.

Ter acesso a esse tipo de orientação pode acelerar o seu aprendizado e ajudá-lo a evitar erros comuns.





Exemplos práticos estruturados. São eles que irão te ajudar a conectar a teoria à realidade do mercado financeiro.

Ao observar como os conceitos são aplicados em situações reais, você irá desenvolver uma compreensão mais prática e aplicável do dia a dia.

Este próximo não considero imprescindível, mas com certeza irá acelerar e potencializar seu aprendizado e seus resultados. Comunidade e networking. Participe de uma comunidade de traders experientes e em formação. Você terá a oportunidade de interagir com mentores e outros alunos, compartilhar experiências, trocar ideias e aprender uns com os outros.

Esse ambiente de networking é valioso para ter acesso a diferentes perspectivas e abordagens, além de direcionamento e apoio de quem sabe o que você está passando.

2. Atenção a conceitos básicos.

Os conceitos básicos de leitura de fluxo irão te fornecer uma base sólida para executar suas operações. A partir deles você entenderá como o mercado funciona, como os participantes tomam decisões e como a oferta e a demanda afetam os movimentos de preço.

É preciso conhecer profundamente as regras do “jogo” que você irá jogar. Jamais entre em campo sem entender os detalhes das regras.

Não tenha pressa! Assista ou leia as aulas, 1, 2, 3 vezes... quantas forem preciso.

Ao dedicar tempo de estudo nos conceitos, você estará construindo uma base sólida para seu desenvolvimento como trader.

Gostaria de finalizar com essa analogia que gosto muito: Volte alguns anos e se imagine na escola nas aulas de matemática. Se você não aprender a fundo o que são operações de soma, subtração e divisão, jamais resolverá uma equação.



3. Domine as ferramentas

Dominar as ferramentas de leitura de fluxo antes de começar a operar é de extrema importância.

Times and trades, book de ofertas, superdom e evolução no tempo. Entenda profundamente cada uma delas. Saiba o que é, como funciona, quais informações você deve olhar em cada uma delas e em quais momentos focar em cada uma.

Somente ao dominar essas ferramentas, você será capaz de interpretar e analisar as informações em tempo real de maneira eficaz, identificando padrões, tendências e mudanças nos movimentos.

Sou adepta do: teoria + prática. Acredito que essa é a melhor forma de solidificar um conteúdo. Então estude a teoria de cada uma das ferramentas e vá ver na prática, inúmeras e inúmeras vezes como elas funcionam em diferentes ocasiões.

4. Domine os padrões de robôs de execução que os grandes players utilizam.

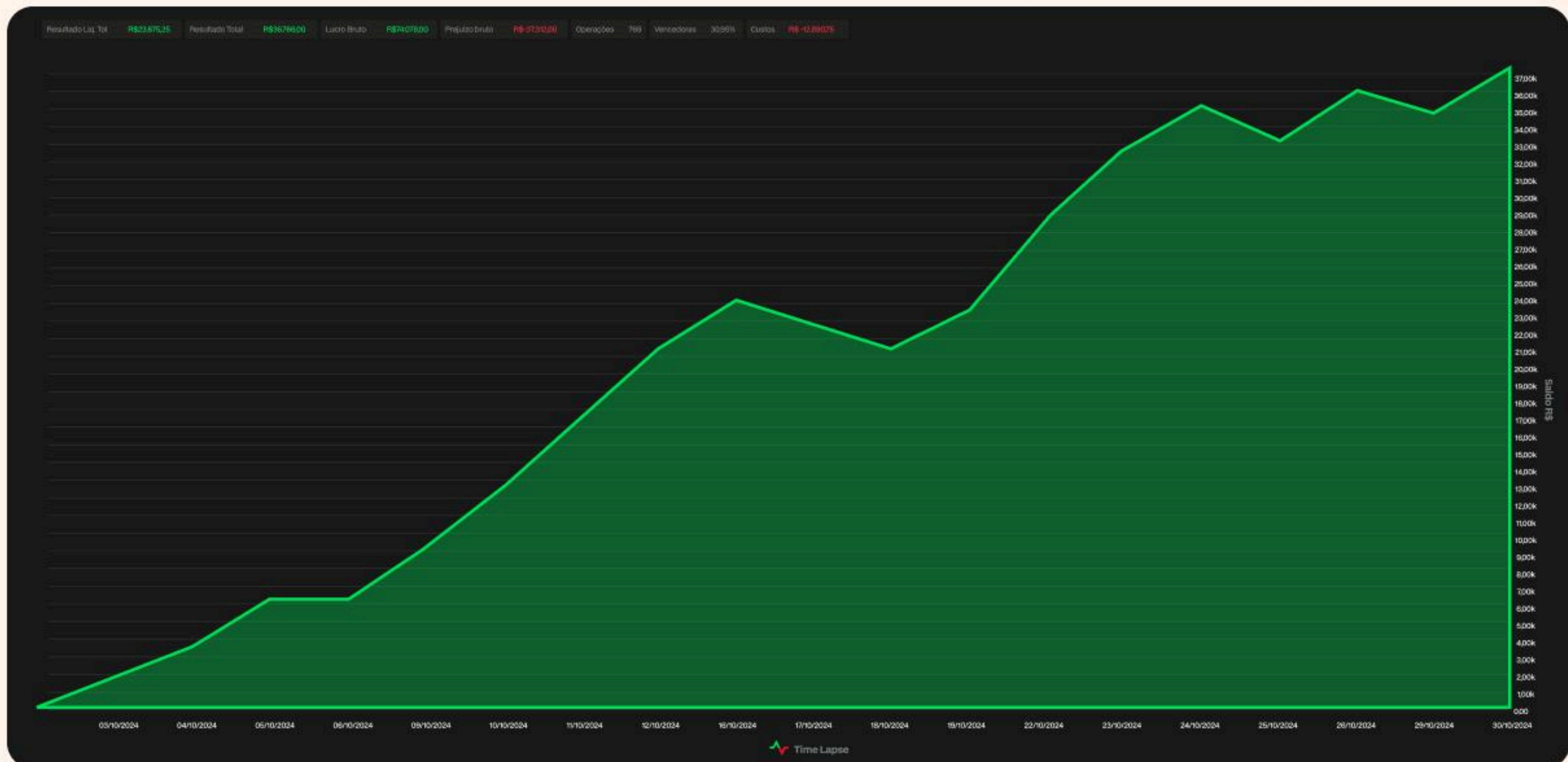
Aqui está o “segredo” de excelente leitura de fluxo. Entenda quais são os tipos e robôs e padrões de execução que os grandes players do mercado utilizam.

Entenda cada um deles. Primeiro a teoria: como funcionam, para que servem, quais as suas particularidades e qual o objetivo ao usar aquele robô. Depois entra a parte prática: em qual ferramenta você irá identificá-lo e treinar o olhar para identificar os padrões.

Confia em mim, não é difícil como você imagina. Siga esse passo a passo e depois de alguns dias irá aprender a ler o fluxo.

5. Coloque toda a teoria em prática.

Porque é tão importante “gastar tempo” nos conceitos isoladamente?



Dominar cada um dos passos anteriores irá fazer com que você ganhe confiança em suas habilidades e desenvolva uma compreensão mais profunda dos movimentos do mercado. O que irá te ajudar a evitar reações impulsivas ou emocionais diante de movimentações de curto prazo e a tomar decisões baseadas em evidências concretas. Ao investir tempo e esforço para dominar esses passos, você irá estar se capacitando para ser um trader lucrativo.


Agora é hora de identificar tudo junto na prática.

Colocar um replay e buscar ler o fluxo.

Não sei se você reparou mas ainda não falamos de pontos de entradas, estratégias, stops, alvos, nada disso. E até este momento não quero que você pense nisso.

Neste quinto passo é hora de entender o que está acontecendo e LER o fluxo

Busque identificar quem são os players importantes, quem está fazendo o movimento, quem está segurando contra, de que forma estão fazendo o movimento, quais robôs estão utilizando, com que velocidade e frequência, o que está sendo relevante.



Literalmente ENTENDER o que está acontecendo. E você saberá fazer isso juntando todas as informações dos passos anteriores.

6. Operacionalize o seu conhecimento de fluxo.

Só agora, no sexto passo você deve começar a pensar em pontos de entradas, alvos, stops e aumentos de mão.

Depois de dominar todos os passos anteriores é hora de operacionalizar o seu conhecimento.

Leia o fluxo, entenda o contexto, identifique os melhores pontos de entrada (regiões de absorção, rompimentos, exaustão de fluxo, pullback), defina o gatilho de entrada de acordo com as regiões e os tipos de robôs e ordens de execução, defina onde será seu stop, defina a quantidade de lotes, busque a região do seu alvo.


Não esqueça de continuar analisando o fluxo para um possível aumento de mão ou saída final da operação.

Lembre-se você só será capaz de resolver uma equação (fazer uma boa operação) se souber executar cada uma das operações matemáticas (adição, subtração, divisão). Se for preciso volte alguns passos antes de continuar.

7. PRA - Praticar, Revisar e Aprimorar

São três etapas fundamentais no processo de estudo que contribuem para o aprendizado efetivo e o desenvolvimento de habilidades.

A partir de agora use e abuse delas. Cada uma dessas etapas desempenha um papel importante na consolidação do conhecimento e no aprimoramento contínuo.



Praticar: A prática é crucial para a aprendizagem significativa. Envolve a aplicação ativa do conhecimento adquirido por meio de exercícios, simulações ao vivo e em replay. É na prática que você irá testar e consolidar seu conhecimento, identificar lacunas e áreas de melhoria e desenvolver habilidades práticas. A prática constante permite o aprimoramento contínuo. Faça muitos replays.

Revisar: A revisão é o processo de reexaminar o material de estudo para fortalecer a retenção e certificar dos pontos que precisam ser melhorados ou fortalecidos. A revisão ajuda a fortalecer as conexões neurais, a reforçar o conhecimento adquirido e a identificar possíveis áreas de confusão, dúvidas ou falhas.

Revise os conteúdos teóricos sempre que necessário e revise o resultado dos seus exercícios práticos para pontuar todos os pontos de melhoria para a próxima fase.

Aprimorar: A etapa de aprimoramento envolve a busca contínua pelo desenvolvimento e aperfeiçoamento das habilidades, estratégias, leituras e comportamento.


Revise todos as questões pontuados no passo anterior e pense, escreva, desenvolva maneiras de aprimora-lás.

É assim que irá corrigir as falhas, fortalecer ainda mais seus pontos fortes e crescer os seus resultados.

O aprimoramento contínuo implica em reconhecer que sempre há espaço para melhorar, aprender com os erros e buscar novas maneiras de desenvolver o assunto estudado.

É um processo contínuo de autodesenvolvimento que contribui para a maestria e a expertise no assunto.

Mantendo a abordagem de praticar, revisar e aprimorar, você irá avançar de maneira sistemática e eficiente no seu processo de estudo.



Essas etapas trabalham em conjunto para fortalecer a compreensão, reter informações, desenvolver habilidades práticas e progredir em direção à excelência. Lembre-se de dedicar tempo suficiente a cada uma dessas etapas e adaptar suas práticas de acordo com suas necessidades individuais, maximizando assim seu potencial de aprendizado e crescimento.

Bons estudos e conte comigo nesse processo!

Leticia Gouveia



Leticia Gouveia é trader profissional, professora e mentora reconhecida por sua didática em explicar de maneira simples o que é complexo e por transformar a forma como pessoas comuns aprendem a operar.

Leticia construiu a sua consistência no mercado e posteriormente dedicou os últimos anos a ensinar traders a ganharem precisão, confiança e consistência — mesmo com rotina corrida. Com uma metodologia prática e focada em execução, ela já ajudou milhares de alunos a desbloquear seu potencial e operar com clareza, sem complicação.

Sua missão é guiar quem está começando — ou quem já tentou outros métodos — a alcançar resultados reais com estratégia, autocontrole e decisões mais inteligentes.

"Não existir um teto para ganhos e saber que os resultados dependem somente de mim pareceu-me, desde o início, uma maneira de alcançar a ter o estilo de vida que sempre busquei."