







O que você vai ver na aula


- Operacional prático com risco no zero a zero
- O papel da leitura de fluxo e do timing na execução profissional
- Como traders consistentes pensam antes de clicar
- Como transformar insegurança em um processo decisório claro
- Para quem é

É para você que:

-  Quer começar no day trade do jeito certo
-  Tem rotina corrida, mas tem de 20min a 2 horas por dia para construir outra fonte de renda
-  Já tentou de tudo e ainda repete os mesmos erros todo ano
-  Sabe ler o mercado, mas trava na hora do clique
-  Está cansado de altos e baixos emocionais e quer consistência real
-  Entendeu que sozinho é mais difícil — precisa de mentores que operam ao vivo e comunidade que cobra evolução



Aula de hoje terá alguns presentes

 Senha durante a live





E-book Como Estudar
Leitura de Fluxo



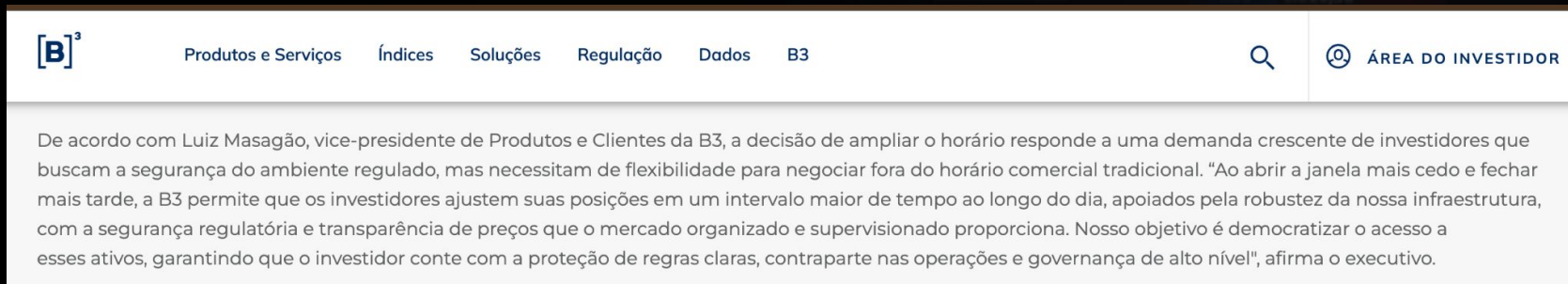
Configuração de
Tela do Profit



Materiais da aula

O que os noticiários falam sobre o day trade:

A primeira é da B3, que está ampliando os horário de negociação, para atender cada vez mais essa demanda crescente de traders.



The image shows a screenshot of the B3 website. The header includes the B3 logo, navigation links for 'Produtos e Serviços', 'Índices', 'Soluções', 'Regulação', 'Dados', and 'B3', a search icon, and a user profile icon labeled 'ÁREA DO INVESTIDOR'. Below the header is a news article snippet with the following text:

De acordo com Luiz Masagão, vice-presidente de Produtos e Clientes da B3, a decisão de ampliar o horário responde a uma demanda crescente de investidores que buscam a segurança do ambiente regulado, mas necessitam de flexibilidade para negociar fora do horário comercial tradicional. "Ao abrir a janela mais cedo e fechar mais tarde, a B3 permite que os investidores ajustem suas posições em um intervalo maior de tempo ao longo do dia, apoiados pela robustez da nossa infraestrutura, com a segurança regulatória e transparência de preços que o mercado organizado e supervisionado proporciona. Nosso objetivo é democratizar o acesso a esses ativos, garantindo que o investidor conte com a proteção de regras claras, contraparte nas operações e governança de alto nível", afirma o executivo.

A segunda matéria é do portal Bora Investir, da B3, que reforça exatamente o que a Letícia falou agora há pouco. O título destaca que 'O maior desafio do day trade é a educação e o preparo'.

Principal desafio para o day trade é a educação, diz diretor da B3

Marcos Skistymas, diretor de produtos listados da B3, elencou quais são os principais desafios para a conscientização do trader

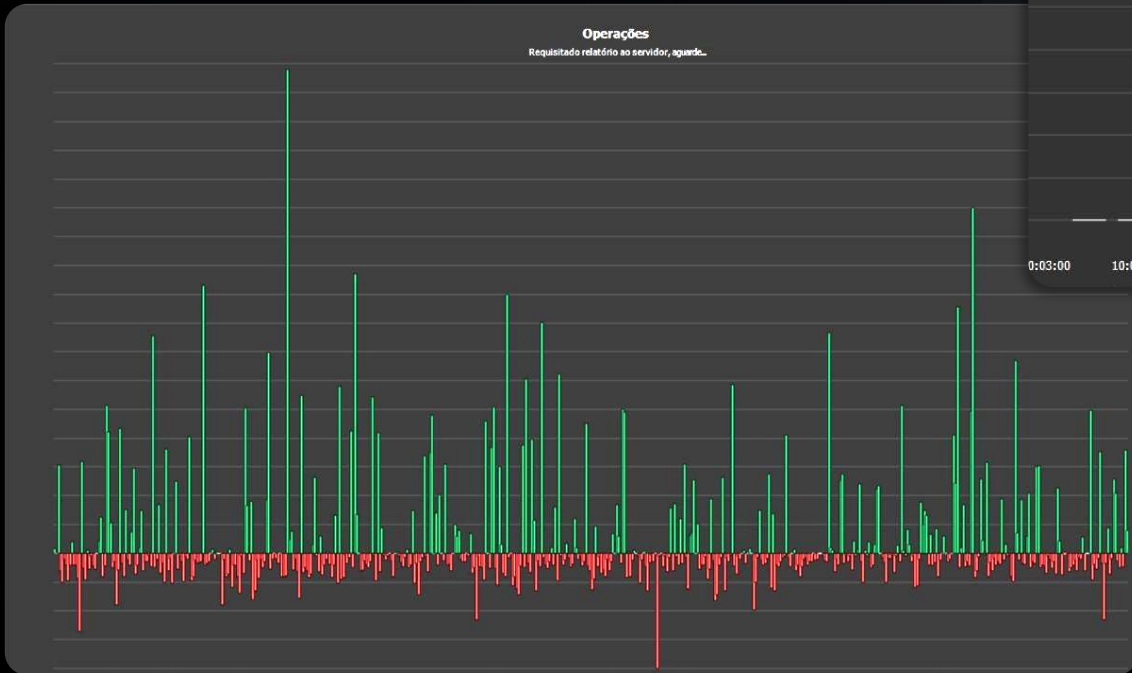
“O maior desafio para o mercado de trading é, primeiro, a educação e depois falta de informação. A gente vê muito mercado não regulado machucando os investidores. Nesses ambientes, tem muita fraude. Falar que vai ganhar dinheiro é fácil, mas qual é o risco que o investidor está assumindo? Na B3, não é um mercado de faroeste, existe um regulador, falamos o que deve ser falado, dos riscos, da importância das estratégias de proteção”, comentou Skistymas.

Leitura de fluxo é ler a intenção dos players.
É parar de adivinhar e começar a seguir o
rastro do dinheiro institucional. É seguir o que
está de fato acontecendo e quem de fato
movimenta o mercado.



Vantagens do fluxo em ações

- ✓ Mais fácil
- ✓ Melhor controle financeiro
- ✓ Melhor gerenciamento de risco
- ✓ Maior precisão nas entradas e stops
- ✓ Mais vantagens competitivas
- ✓ Mais clareza e confiança



815	6.007,50
1,22k	6.007,00
822	6.006,50
1,11k	6.006,00

R\$ 16.222,00

Venda

80 a R\$ 132.990

R\$ 16.222,00

Book

Ativo	Estado Atual	Último	Var
WEGE3	Aberto	54,93	-0,1

Warren Rena - DayTrade	**53291 - Letic	
(-) Orçtd. Compr.	Preço	Qtd. Venda (-) X R\$
	55,07	1,80k
	55,06	4,50k
	55,05	2,60k
	55,04	3,30k
	55,03	2,60k
	55,02	8,40k
	55,01	2,50k
	55,00	5,20k
	54,99	5,40k
	54,98	9,30k
	54,97	1,90k
	54,96	2,20k
	54,95	1,80k
	54,94	2,70k
	54,93	
	54,92	
	54,91	
	54,90	
	54,89	
	54,88	
	54,87	
	54,86	
	54,85	
	54,84	
	54,83	
	54,82	
	54,81	
	54,80	
	54,79	

Times & Trades

Data	Comprador:	Valor	Quantid:	Vendedor
14:31:47	-	54,93	100	UBS
14:31:41	UBS	54,94	100	-
14:31:37	-	54,93	700	UBS
14:31:37	-	54,93	700	Agora
14:31:37	-	54,93	500	BTG
14:31:37	-	54,93	2.100	JP Morgan
14:31:37	-	54,94	2.800	UBS
14:31:37	-	54,94	300	Agora
14:31:33	Ativa	54,96	200	-
14:31:23	Safra	54,96*	200	-
14:31:22	Safra	54,95	200	-
14:31:17	UBS	54,95	100	-
14:31:15	-	54,93	100	UBS
14:31:10	BTG	54,94	100	-
14:31:09	JP Morgan	54,94	200	-
14:31:00	Intl	54,95*	600	-
14:31:00	-	54,93	100	UBS
14:30:47	Goldman	54,95	100	-
14:30:36	JP Morgan	54,94	200	-
14:30:35	BTG	54,94	100	-
14:30:30	UBS	54,93	100	-
14:30:30	Inter	54,94	100	-
14:30:30	-	54,93	100	UBS
14:30:30	Goldman	54,93	100	-

Evolução do Tempo



Ativo	Último	Varição	Hora	Volum	Data	Comprador	Valor	Quantid.	Vendedor
WEGE3	54,93	-0,13%	14:31:47	147,86	14:31:47	-	54,93	100	UBS
Agente	Qtde	Compra	Venda	Qtde	Agente				
Genial	400	54,93	54,94	700	UBS	14:31:41	54,94	100	-
Goldman	1,00k	54,93	54,94	100	Morgan	14:31:37	-	54,93	700
JP Morgan	100	54,93	54,94	100	XP	14:31:37	-	54,93	700
JP Morgan	100	54,93	54,94	400	Merrill	14:31:37	-	54,93	500
BTG	100	54,93	54,94	1,00k	Goldma	14:31:37	-	54,93	2.100
Intl	200	54,93	54,94	300	Citigrot	14:31:37	-	54,94	2.800
Genial	1.50k	54,93	54,94	100	Agora	14:31:37	-	54,94	300
UBS	300	54,92	54,95	700	UBS	14:31:37	-	54,94	300
UBS	200	54,92	54,95	200	BTG	14:31:33	Ativa	54,96	200
BTG	500	54,92	54,95	100	Safra	14:31:23	Safra	54,96*	200
Morgan	100	54,92	54,95	100	Merrill	14:31:22	Safra	54,95	200
Morgan	100	54,92	54,95	500	BTG	14:31:17	UBS	54,95	100
Morgan	100	54,92	54,95	100	Citigrot	14:31:15	-	54,93	100
Morgan	400	54,92	54,95	100	Morgan	14:31:10	BTG	54,94	100
Morgan	100	54,92	54,96	100	BTG	14:31:10	BTG	54,94	100
BTG	500	54,91	54,96	100	BTG	14:31:09	JP Morgan	54,94	200
UBS	700	54,91	54,96	100	BTG	14:31:09	Intl	54,95*	600
Genial	600	54,91	54,96	100	Clear	14:31:00	-	54,93	100
UBS	300	54,90	54,96	200	BTG	14:31:00	-	54,93	100
BTG	300	54,90	54,96	100	Genial	14:30:47	Goldman	54,95	100
UBS	700	54,90	54,96	700	UBS	14:30:36	JP Morgan	54,94	200
BTG	100	54,90	54,96	100	BTG	14:30:35	BTG	54,94	100
BTG	100	54,90	54,96	100	BTG	14:30:30	UBS	54,93	100
BTG	100	54,90	54,96	600	BTG	14:30:30	Inter	54,94	100
BTG	500	54,89	54,97	300	BTG	14:30:30	-	54,93	100
BTG	100	54,89	54,97	100	Clear	14:30:30	Goldman	54,93	100
UBS	700	54,89	54,97	100	BTG	14:30:30	-	54,93	100
Safra	3,00k	54,89	54,97	100	BTG	14:30:30	-	54,93	100
BTG	3,00k	54,89	54,97	400	UBS	14:30:30	-	54,93	100
BTG	300	54,88	54,97	700	UBS	14:30:30	-	54,93	100

Ativo	Estado	Atual	Último	Var
WEGE3	Aberto	54,93	54,93	-0,13%

Warren Rena - DayTrade	Preço	Qtd. Venda	R\$
(-) OnQtd. Compr.	55,07	1,80k	
	55,06	4,50k	
	55,05	2,60k	
	55,04	3,30k	
	55,03	2,60k	
	55,02	8,40k	
	55,01	2,50k	
	55,00	5,20k	
	54,99	5,40k	
	54,98	9,30k	
	54,97	1,90k	
	54,96	2,20k	
	54,95	1,80k	
	54,94	2,70k	
	54,93	3,40k	
	54,92	1,80k	
	54,91	1,80k	
	54,90	1,60k	
	54,89	7,30k	
	54,88	1,40k	
	54,87	1,50k	
	54,86	7,10k	
	54,85	2,80k	
	54,84	2,10k	
	54,83	1,50k	
	54,82	1,50k	
	54,81	1,40k	
	54,80	1,40k	
	54,79	800	



Corretora	Vol.	Qtd	Média
Genial	428.500	55,13	
Morgan	131.000	55,11	
BTG	88.500	55,20	
UBS	49.100	55,11	
Intl	24.600	54,78	
Itau	18.200	55,10	
JP Morgan	16.300	55,00	
Ideal	10.000	55,22	
SCOTTIAB	7.300	55,15	
Toro	3.200	55,27	
Nova Futu	2.700	55,13	
C6	1.600	55,34	
Inter	700	55,18	
Tullett	600	55,04	
CM Capita	300	55,14	
Banrisul	-100	54,67	
Warren Ri	-300	55,36	
Santander	-300	55,16	
NuInvest	-2.100	55,16	
Mirae	-3.500	55,49	
BGC Liqui	-4.000	55,10	
Safra	-8.200	55,04	
Agora	-9.500	55,13	
Clear	-16.000	55,07	



Comprador	Valor	Quantidade	Vendedora
Genial	54,93	1.200	JP Morgan
Genial	54,93	1.000	BTG
Agora	54,95	1.000	Agora
Itau	54,81	2.000	JP Morgan
Genial	54,79	1.900	UBS
Goldman	54,80	1.000	Goldman
XP	54,83	2.000	UBS
Genial	54,83	1.100	UBS
UBS	54,74	1.800	JP Morgan

Corretora	Vol.	Qtd	Média
Genial	428.500	55,13	
Morgan	131.000	55,11	
BTG	88.500	55,20	
UBS	49.100	55,11	
Intl	24.600	54,78	
Itau	18.200	55,10	
JP Morgan	16.300	55,00	
Ideal	10.000	55,22	
SCOTTIABANK	7.300	55,15	
Toro	3.200	55,27	
Nova Futura	2.700	55,13	
C6	1.600	55,34	
Inter	700	55,18	
Tullett	600	55,04	
CM Capital	300	55,14	
Banrisul	-100	54,67	
Warren Rena	-300	55,36	
Santander	-300	55,16	

Compradores	Vendedores	Saldo	Evolu
Genial	428.500	55,13	
Morgan	131.000	55,11	
BTG	88.500	55,20	
UBS	49.100	55,11	
Intl	24.600	54,78	
Itau	18.200	55,10	
JP Morgan	16.300	55,00	
Ideal	10.000	55,22	
SCOTTIABANK	7.300	55,15	
Toro	3.200	55,27	
Nova Futura	2.700	55,13	
C6	1.600	55,34	
Inter	700	55,18	
Tullett	600	55,04	
CM Capital	300	55,14	
Banrisul	-100	54,67	
Warren Rena	-300	55,36	
Santander	-300	55,16	

Resultado



1D 1S 1M 3M 6M 2025

Início Fim
10/12/2025 10/12/2025



Resumo

Saldo Líquido Total	R\$ 1.904,00
Saldo Total	R\$ 2.060,00
Lucro Bruto	R\$ 3.160,00
Prejuízo Bruto	R\$ -1.100,00
Número Total de Operações	6
Percentual de Operações Vencedoras	66,67%



20:06

Eu entrei no curso a 2 semanas , nosso cérebro funciona por repetição , não sabia nada , já comecei a engatinhar agora , estou achando maravilhoso.



Eu que não sabia nada de fluxo em uma semana de curso já estou conseguindo enxergar os movimentos dos ativos



Contratei o último curso VDA e é excelente!!! Vale cada centavo. eu ainda não o concluí por conta do trabalho, mas em breve finalizo. Muita seriedade nesse projeto!



Vocês vão ganhar
de presente.

7 PASSOS PARA ESTUDAR FLUXO:

3. Domine as ferramentas

Dominar as ferramentas de leitura de fluxo antes de começar a operar é de extrema importância.

Times and trades, book de ofertas, superdom e evolução no tempo. Entenda profundamente cada uma delas. Saiba o que é, como funciona, quais informações você deve olhar em cada uma delas e em quais momentos focar em cada uma.

Somente ao dominar essas ferramentas, você será capaz de interpretar e analisar as informações em tempo real de maneira eficaz, identificando padrões, tendências e mudanças nos movimentos.

O que vamos te entregar agora,
na prática é o que possibilitou os seguintes feitos:

Ontem às 12:44

Gente... Tá difícil ir almoçar hoje

Conta **BTG - DayTrade** Ativo


Resultado Liq Tot. **R\$ 1.291,49** Resultado Total **R\$ 1.552,00**

Ativo	Abertura	Fechamento	Tempo Op	Res. Intervalo
EMBR3	11:16:13	11:18:33	2min20s	R\$ 37,00
EMBR3	11:19:36	12:02:38	43min1s	R\$ 506,00
EMBR3	12:14:12	12:20:03	5min50s	R\$ 487,00
EMBR3	12:22:13	12:30:18	8min4s	R\$ 210,00
EMBR3	12:32:47	12:39:59	7min12s	R\$ 312,00

Filtrando só EMBR3

Ontem às 12:45

nem precisou olhar outra coisa! Parabéns, F !



Resultado Liq Tot. R\$ 9.539,99 Resultado Total R\$ 11.407,00 Lucro Bruto R\$ 27.291,00 Produto Bruto R\$ 15.684,00 Operações 368 Valorizado 32,86%

Jamais imaginei ganhar 10k de renda extra.
Não poderia deixar de mandar e te agradecer por tudo.

15:43

Um tiro certeiro

7500 reais em 9 minutos! COISA LINDA!

Bonito demais né?

Alavancagem

Quantidade: 100 ações

Preço da ação: R\$ 20,00

Cálculo do volume financeiro:

$100 \text{ ações} \times \text{R\$ } 20,00 = \text{R\$ } 2.000,00$

👉 Volume total da operação = R\$ 2.000,00

Uma alavancagem de 150x: Agora é só dividir o volume total pela alavancagem:

$\text{R\$ } 2.000,00 \div 150 = \text{R\$ } 13,33$

👉 Margem exigida = R\$ 13,33

Outro exemplo: Operação

Quantidade: 2.000 ações

Valor total da posição: R\$ 40.000,00

👉 Margem necessária: R\$ 266,67



WINJ25	951,38 pts	R\$ 15.222,00
Compre		Venda
80 a R\$ 132.038		80 a R\$ 132.990
WINJ25	951,38 pts	R\$ 15.222,00

Vamos pra prática agora:

Risco ZERO



6.019,00	895	
6.018,50	614	
6.018,00	1,18k	
6.017,50	617	
6.017,00	673	
6.016,50	741	
6.016,00	1,06k	
6.015,50	873	
6.015,00	1,76k	
6.014,50	WINJ25 951,38 pts R\$ 15.222,00	
6.014,00	WINJ25 951,38 pts R\$ 15.222,00	
6.013,50	WINJ25 951,38 pts R\$ 15.222,00	
	6.013,00	164
	6.012,50	175
	6.012,00	563
	6.011,50	635
	6.011,00	611
	6.010,50	636
	6.010,00	864
	6.009,50	646
	6.009,00	653
	6.008,50	739
	6.008,00	985
	6.007,50	815
	6.007,00	1,22k
	6.006,50	822
	6.006,00	1,11k

 WINJ25	951,38 pts	R\$ 15.222,00
Compre		Venda
80 x R\$ 192.038		80 x R\$ 192.989
 WINJ25	951,38 pts	R\$ 15.222,00
Compre		Venda
80 x R\$ 192.038		80 x R\$ 192.989

JL

20:29

Adquiri o curso faz uma semana, já estou no modulo 7 e estou impressionado com a dedicação de vocês dois, Letícia e Fred, é simplesmente fantástico suas didáticas. Estou recomendando este curso para várias pessoas.



Melhor curso que já comprei, vale a pena mesmo

m

já estou no curso estou , estou enlouquecido por não ter conhecido essa oportunidade antes . Letícia e Fred são muitos didáticos.

A

20:31

o Fred, Let, ST são idôneos no educacional e são traders reais galera, aqui não tem malandragem, acompanho o trabalho de todos aqui a mais de 3 anos, ainda não encontrei um trabalho assim no mundo do mercado financeiro no Brasil;



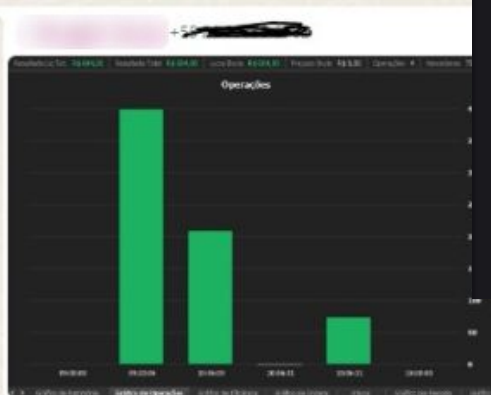
Contratei o último curso VDA e é excelente!!! Vale cada centavo. eu ainda não o concluí por conta do trabalho, mas em breve finalizo. Muita seriedade nesse projeto!



Resultado Total	Lucro Bruto	Preço de Compra	Preço de Venda	Raz. Intervalo (%)	Raz. Intervalo
88.172,00	88.172,00	22,00	22,02	0,09%	88.172,00

G

Primeiro leilão, primeiro gain!



mais um leilão lindo !!! SEXTOUUUUU !!!

10:07



10/06/2025, 09:47

BHIA3 | Fech 22.02 | Var 0,09% | 06/06/2025 10:11:31 | 06/06/2025 10:12:04 | 0,33%



Leião de Casas Bahia (BHIA3)

primeira operação de 4 dígitos que fiz, feliz demais por isso, pra cima !

particpei do leilão de abertura, e leilão de variação, em 9 minutos.



primeira operação de 4 di...



Letícia Gouveia 10/06/2025, 10:42

Essa vibramos junto ao vivo ein?!

Senti a sua felicidade também 🙌🙌

Os primeiros 4 dígitos é um marco!





Guilherme



Bora turmaa sextou começando bem maiozinho



4

15:50